



**AXELEN**

Est 1990


# Trippel teleskopskjutport

En trippel teleskopskjutport med skena används där stora öppningar önskas men där det finns dåligt med utrymme sidleds. Panelerna överlappar varandra istället för att skjutas i sidled.

Maximal höjd är 2500 mm.

Maximal bredd är 3x1500 mm, dörrbredden bestäms utifrån valet av panel.

*(Stolpar, handtag och paneler ingår inte i dörrpaketen. Öppningsmättet kan begränsas något beroende av vilken typ av lås man väljer.)*







# Modeller



## Höjd 2000 mm 4 artiklar



ARTIKLAR / BESKRIVNING	MAXIMAL ÖPPNINGSBREDD (MM)	MAX HÖJD (MM)	PANEL	PASSAR STOLPE
 <b>D23-200450R</b> Trippel teleskopskjutport med skena	4360	2150	Nät	Classic 50x50
 <b>D23-200450L</b> Trippel teleskopskjutport med skena	4360	2150	Nät	Classic 50x50
 <b>D43-200450R</b> Trippel teleskopskjutport med skena	4385	2150	Nät	Premium 70x70
 <b>D43-200450L</b> Trippel teleskopskjutport med skena	4385	2150	Nät	Premium 70x70

## Höjd 2300 mm 4 artiklar

ARTIKLAR / BESKRIVNING	MAXIMAL ÖPPNINGSBREDD (MM)	MAX HÖJD (MM)	PANEL	PASSAR STOLPE
 <b>D23-230450R</b> Trippel teleskopskjutport med skena	4360	2450	Nät Plast Plåt	Classic 50x50
 <b>D23-230450L</b> Trippel teleskopskjutport med skena	4360	2450	Nät Plast Plåt	Classic 50x50
 <b>D43-230450R</b> Trippel teleskopskjutport med skena	4385	2450	Nät	Premium 70x70
 <b>D43-230450L</b> Trippel teleskopskjutport med skena	4385	2450	Nät Plast Plåt	Premium 70x70

## Höjd 2500 mm 4 artiklar

ARTIKLAR / BESKRIVNING	MAXIMAL ÖPPNINGSBREDD (MM)	MAX HÖJD (MM)	PANEL	PASSAR STOLPE
 <b>D23-250450L</b> Trippel teleskopskjutport med skena	4360	2650	Nät	Classic 50x50
 <b>D23-250450R</b> Trippel teleskopskjutport med skena	4360	2650	Nät	Classic 50x50

	<b>D43-250450L</b> Trippel teleskopskjutport med skena	4385	2650	Nät	Premium 70x70
	<b>D43-250450R</b> Trippel teleskopskjutport med skena	4385	2650	Nät	Premium 70x70

## Relaterade produkter

### TILLBEHÖR

#### Golvlist



Golvlisten för panel är tillgänglig i längderna 1000 mm och 1500 mm. För övriga längder måste listen kapas i rätt längd på plats under monteringen. Golvlisten för dörrar finns i längderna 1000 mm o...

35 artiklar



### TILLBEHÖR

#### Stødhjul

I vissa fall kan det underlätta att ha ett extra stødhjul vid olika typer av dörrlösningar. Som komplement i vårt sortiment finns nu en ny typ av smarta stødhjul som fungerar både för slag- och skj...

2 artiklar



### TILLBEHÖR

#### Bygelhandtag

Bygelhandtag levereras i sats med 2 st och fäste.

1 artiklar



### LÅS OCH BRYTARE

#### Haklås

Detta lås är ett komplement till vårt X-lock och har ett integrerat fäste för beröringsfri brytare. Låset har en justerbar hake för att eliminera eventuellt glapp. Handtaget är återfjädrande för at...

3 artiklar



### LÅS OCH BRYTARE

#### Brytare och brytarfästen



Axelent samarbetar med flera marknadsledare inom området förreglingsbrytare, bland annat Allen-Bradley, Siemens, Euchner, ABB Jokab och Telemecanique. Vi har därför ett stort urval att erbjuda våra...

44 artiklar



#### LÅS OCH BRYTARE

### X-Lock

X-Lock är ett flexibelt dörr- och låssystem som passar alla våra maskinskyddsserier. Du kan tillsammans med ett X-Lock och ett dörr kit förvandla en vanlig dörrpanel till en dörr med en säker låsfu...

5 artiklar



#### LÅS OCH BRYTARE

### Snäplås

Snäplås är vanligt att använda till maskinskydd och tillsammans med brytare. Med ett enkelt tryck går dörren igen och håller sig stängd tack vare snäppfunktionen i låset. Låset kan även kompletter...

4 artiklar

#### TILLBEHÖR

### Golvlist



Golvlisten för panel är tillgänglig i längderna 1000 mm och 1500 mm. För övriga längder måste listen kapas i rätt längd på plats under monteringen. Golvlisten för dörrar finns i längderna 1000 mm o...

35 artiklar